

Budget 2026

Commune de Chapelle-lez-Herlaimont

Adresse de l'administration:

place de l'Hôtel de ville 16
7160 CHAPELLE-LEZ-HERLAIMONT

Adresse du site internet:

<http://www.chapelle-lez-herlaimont.be/>

Directeur Général:

Emel Iskender

Tél:

064/43.13.13

Email:

emel.iskender@7160.be

Directeur Financier:

David Renoy

Tél:

064/43.13.14

Email:

david.renoy@7160.be

Service des Finances, personne de contact:

David Renoy

Tableau de bord général

Objet: Exercice Chiffres:

Superficie (km2)	2026	18
------------------	------	----

Densité de population au Km2

Population	2018	14.866	825,89
	2019	14.826	823,67
	2020	14.806	822,56
	2021	14.739	818,83
	2022	14.654	814,11
	2023	14.796	822,00
	2024	14.831	823,94
	2025	15.024	834,67

Population scolaire (maternel et primaire)

	2018	990
	2019	975
	2020	924
	2021	945
	2022	922
	2023	887
	2024	908
	2025	930

m de voirie /hab.

Voirie communale (kms)	2026	52	3,53
------------------------	------	----	------

Additionnel à l' IPP		Additionnel au précompte immobilier						
	2023	2024	2025	2026	2023	2024	2025	2026
Taux	8,80	8,80	8,80	8,80	2850	2850	2850	2850
Rendement de l'additionnel (% / centime)	550.211	550.211	579.892	571.380	1.073,90	1.159,74	1.049,73	1.140,87

Evolution de la population

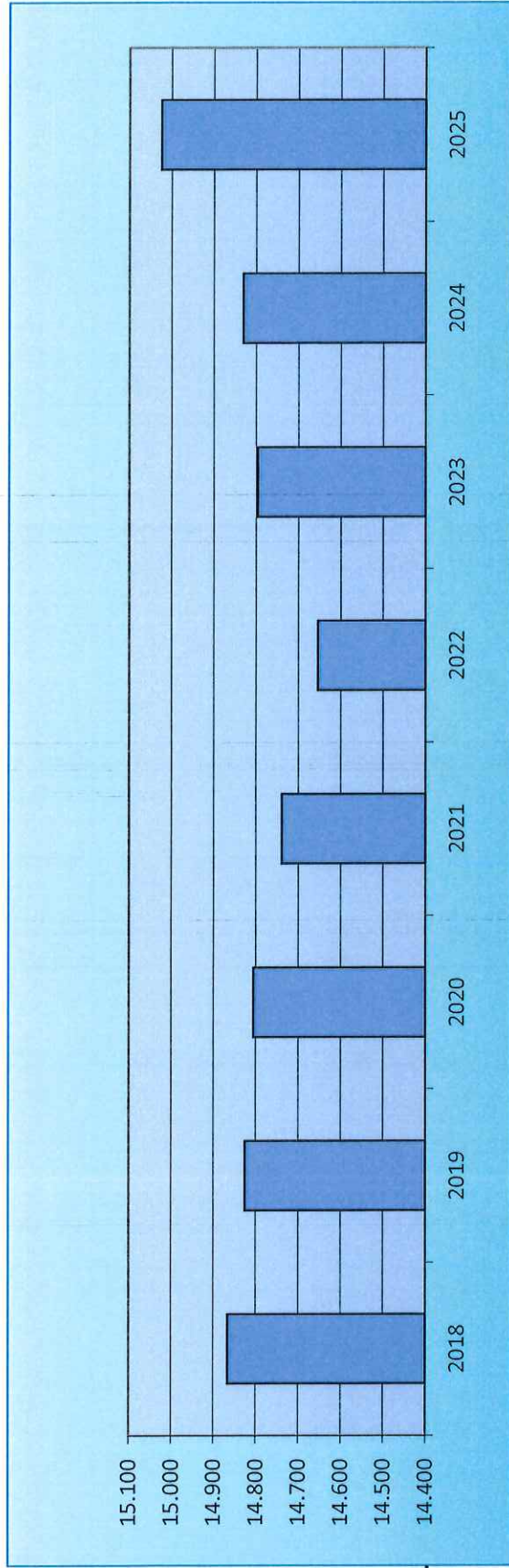


Tableau de synthèse du service ordinaire, (classification économique)

Exercice budgétaire:	2026
Année du dernier compte arrêté:	2024

Modification no:	0
------------------	---

DEPENSES ORDINAIRES

	Résultats des comptes d'exercice					Budget initial N-1		Budget initial		Budget après dernière M.B.	
	2019	2020	2021	2022	2023	2024	2025	2026	2026	2026	
Personnel (*)	7.755.364,59	8.127.370,20	8.326.077,41	8.829.819,43	9.527.331,05	10.009.280,72	11.151.325,15	11.007.884,35	11.007.884,35	11.007.884,35	
Fonctionnement	2.041.980,24	1.969.364,76	2.149.817,20	2.404.796,95	2.809.064,68	2.839.912,13	3.197.221,92	3.183.735,59	3.183.735,59	3.183.735,59	
Transferts	5.077.949,03	5.043.297,66	5.539.190,24	6.509.993,26	6.817.237,74	7.034.336,33	7.369.878,17	7.427.163,65	7.427.163,65	7.427.163,65	
Dette	2.096.680,38	2.217.301,63	2.288.607,08	2.349.795,01	2.472.262,23	2.548.864,52	3.542.805,26	3.850.753,35	3.850.753,35	3.850.753,35	
Prélèvements	1.700.000,00	1.020.000,00	500.000,00	1.009.091,98	940.000,00	0,00	0,00	0,00	0,00	0,00	
Total (exercice propre)	18.671.974,24	18.377.334,25	18.803.691,93	21.103.496,63	22.565.895,70	22.432.393,70	25.261.230,50	25.469.536,94	25.469.536,94	25.469.536,94	
Exercices antérieurs	608.605,22	612.924,21	826.180,25	820.022,51	1.202.202,52	1.850.622,06	662.032,00	702.006,25	702.006,25	702.006,25	
Prélèvements	731.240,74	800.000,00	0,00	950.000,00	100.000,00	800.000,00	150.000,00	394.882,34	394.882,34	394.882,34	
Total général	20.011.820,20	19.790.258,46	19.629.872,18	22.873.519,14	23.868.098,22	25.083.015,76	26.073.262,50	26.566.425,53	26.566.425,53	26.566.425,53	


(*): hors dépenses et recettes enseignants payés par la communauté française sans intervention de la commune

RECETTES ORDINAIRES

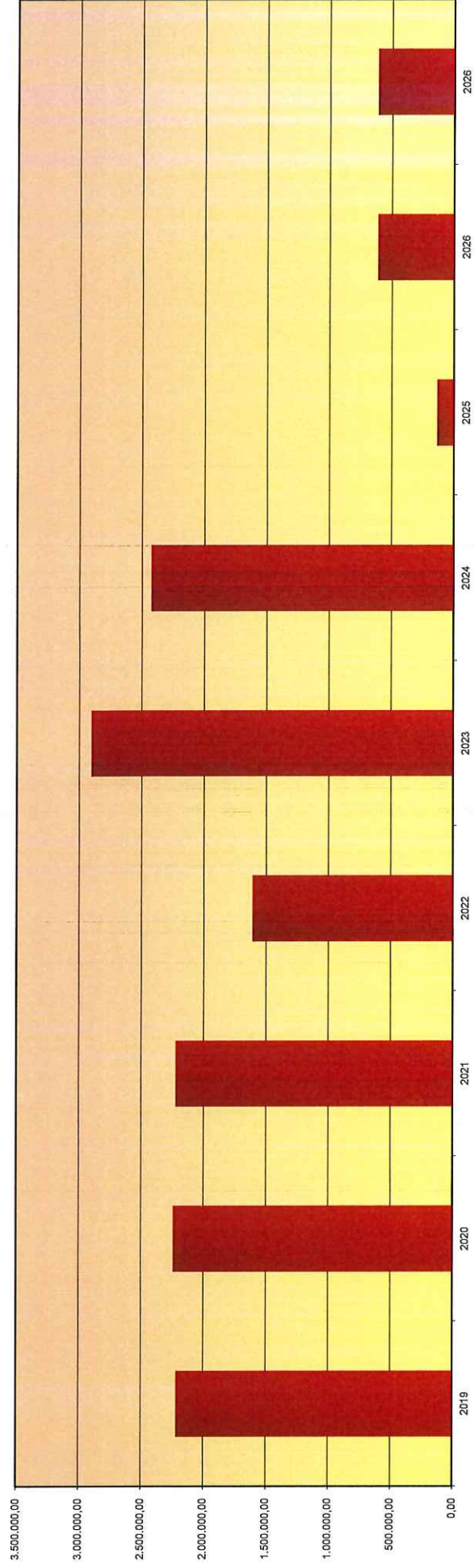
	Résultats des comptes d'exercice					Budget initial		Budget initial		Budget après dernière M.B.	
	2019	2020	2021	2022	2023	2024	2025	2026	2026	2026	
Prestation	775.572,28	582.709,28	659.671,89	1.309.153,97	783.289,01	886.422,82	733.078,52	778.571,93	778.571,93	778.571,93	
Transferts (*)	18.227.476,76	18.169.645,74	17.654.301,10	19.445.839,08	22.972.412,31	21.719.934,11	22.876.312,75	23.280.118,14	23.280.118,14	23.280.118,14	
Dette	621.922,18	561.081,36	568.962,77	535.105,91	569.333,07	673.297,36	295.578,08	450.184,11	450.184,11	450.184,11	
Prélèvements	0,00	0,00	0,00	300.000,00	0,00	0,00	2.140.000,00	1.100.000,00	1.100.000,00	1.100.000,00	
Total (exercice propre)	19.624.971,22	19.313.436,38	18.882.935,76	21.590.098,96	24.325.034,39	23.279.654,29	26.044.969,35	25.608.874,18	25.608.874,18	25.608.874,18	
Exercices antérieurs	2.604.661,94	2.716.956,59	2.968.952,86	2.891.180,22	2.445.882,37	4.227.403,45	161.928,83	1.569.322,20	1.569.322,20	1.569.322,20	
Prélèvements	0,00	0,00	0,00	0,00	0,00	0,00	0,00	0,00	0,00	0,00	
Total général	22.229.633,16	22.030.392,97	21.851.888,62	24.481.279,18	26.770.916,76	27.507.057,74	26.206.898,18	27.178.196,38	27.178.196,38	27.178.196,38	

	2019	2020	2021	2022	2023	2024	2025	2026
Evolution des résultats								
Exercice propre	952.996,98	936.102,13	79.243,83	486.602,33	1.759.138,68	847.260,59	783.738,85	139.337,24
Global	2.217.812,96	2.240.134,51	2.222.016,44	1.607.760,04	2.902.818,54	2.424.041,98	133.635,68	611.770,85

Résultat de l'exercice propre

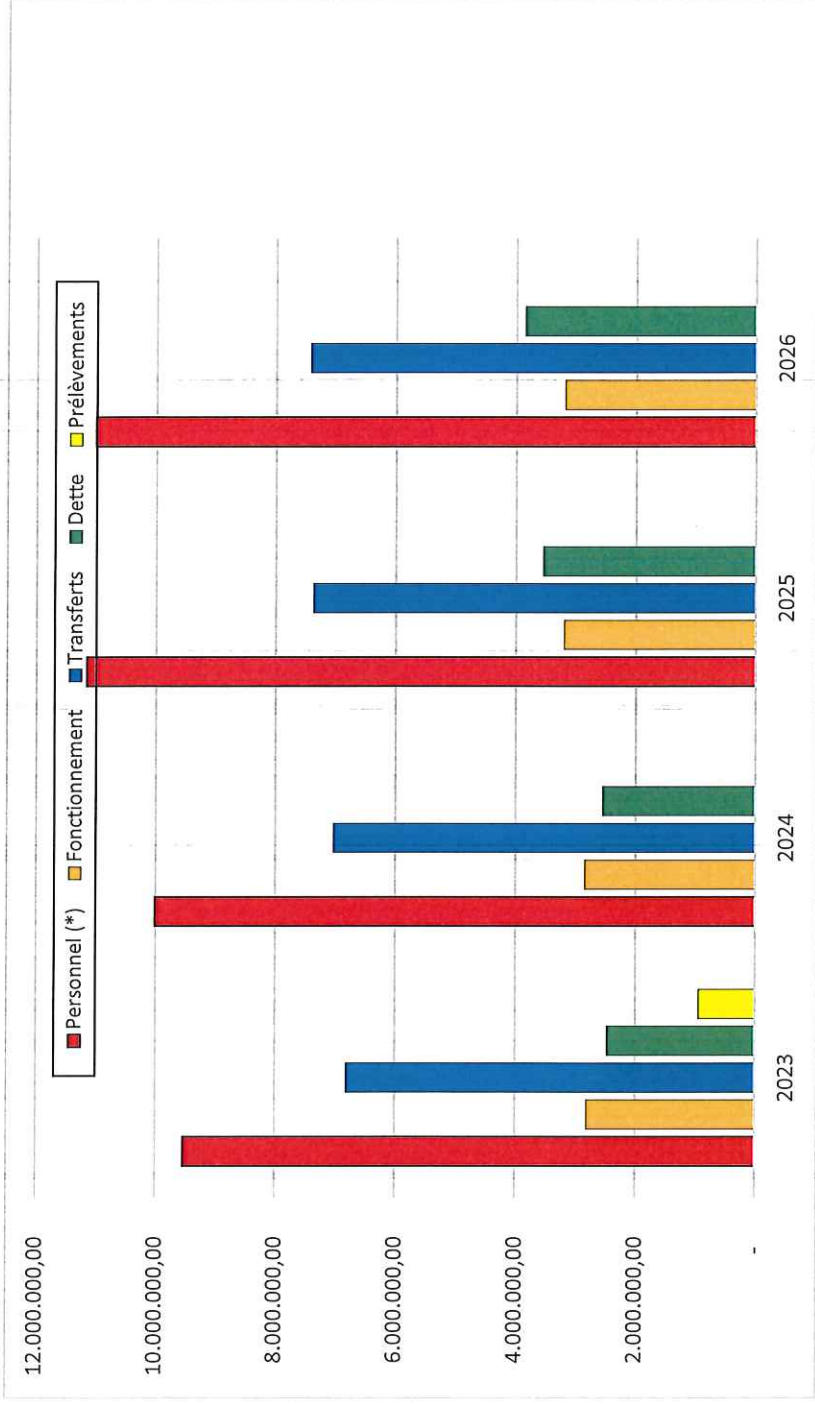


Résultat global




Evolution des Dépenses

	2023	2024	2025	2026
Personnel (*)	9.527.331,05	10.009.280,72	11.151.325,15	11.007.884,35
Fonctionnement	2.809.064,68	2.839.912,13	3.197.221,92	3.183.735,59
Transferts	6.817.237,74	7.034.336,33	7.369.878,17	7.427.163,65
Dettes	2.472.262,23	2.548.864,52	3.542.805,26	3.850.753,35
Prélèvements	940.000,00	-	-	-
Total :	22.565.895,70	22.432.393,70	25.261.230,50	25.469.536,94



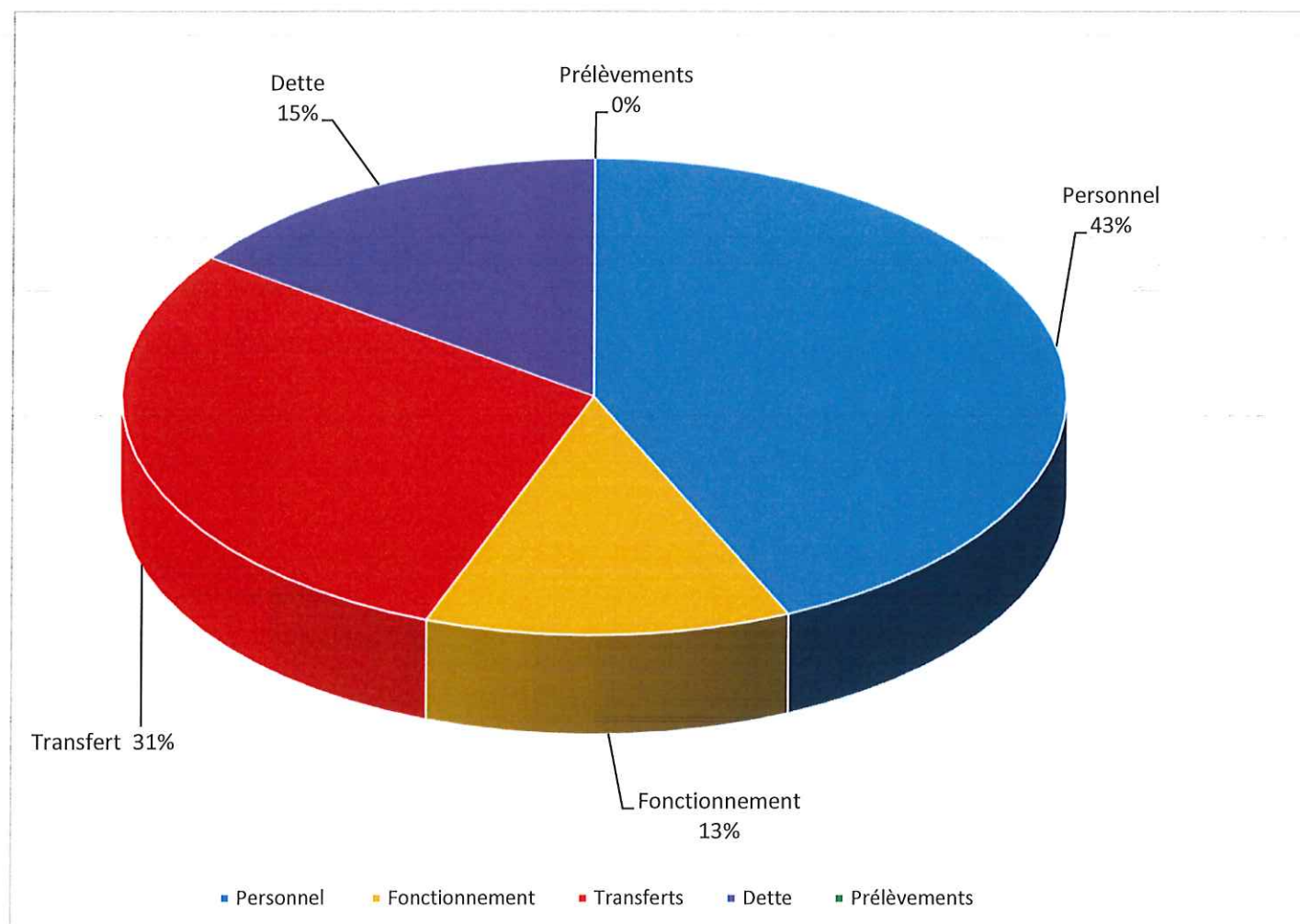
Evolution des recettes

	2023	2024	2025	2026
Prestation	783.289,01	886.422,82	733.078,52	778.571,93
Transferts (*)	22.972.412,31	21.719.934,11	22.876.312,75	23.280.118,14
Dettes	569.333,07	673.297,36	295.578,08	450.184,11
Prélèvements	-	-	2.140.000,00	1.100.000,00
Total :	24.325.034,39	23.279.654,29	26.044.969,35	25.608.874,18



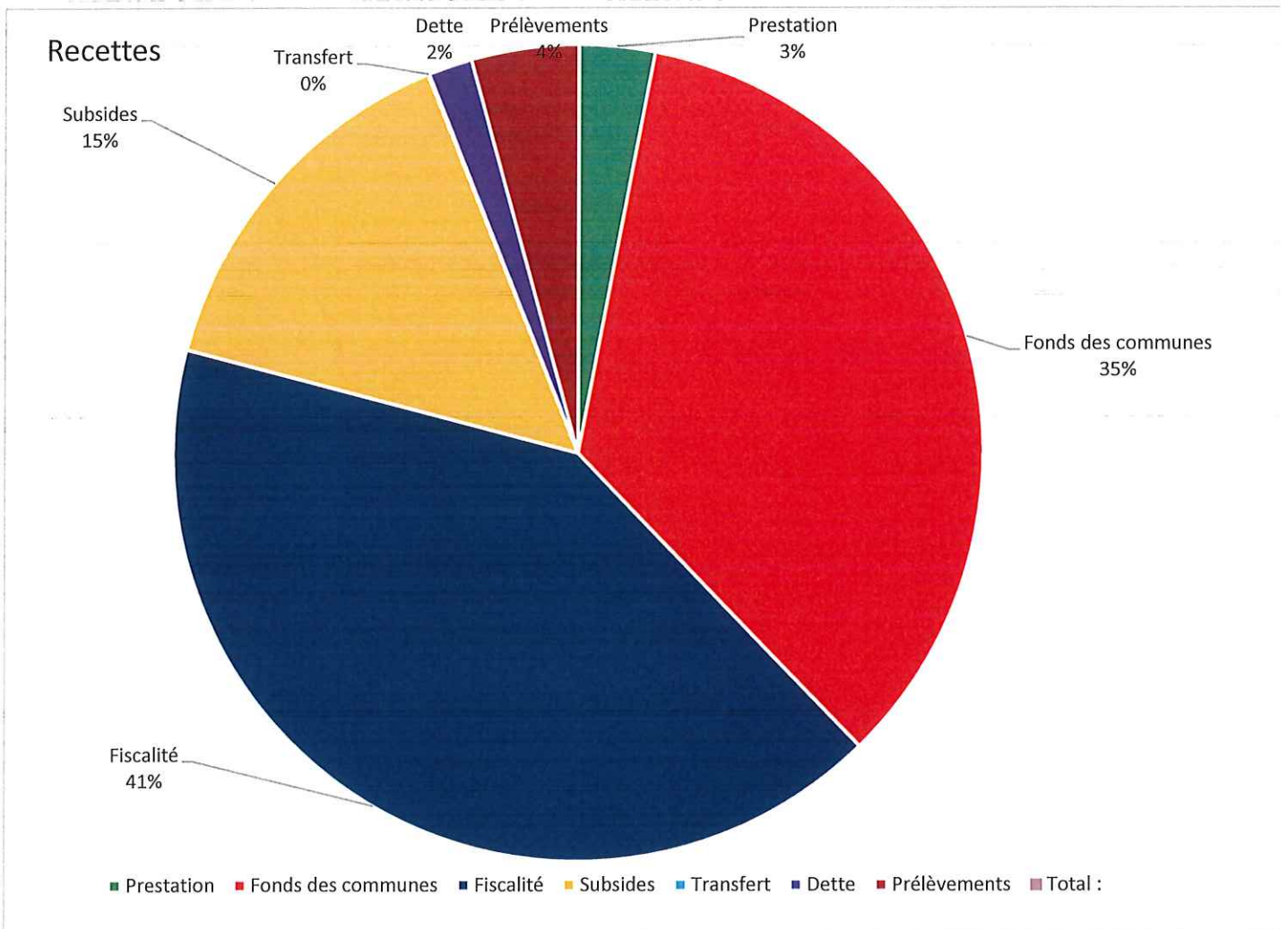
Dépenses - Exercice propre

	Dépense	Pourcentage
Personnel	11.007.884,35	43,22%
Fonctionnement	3.183.735,59	12,50%
Transferts	7.427.163,65	29,16%
Dette	3.850.753,35	15,12%
Prélèvements	-	0,00%
Total :	25.469.536,94	100,00%



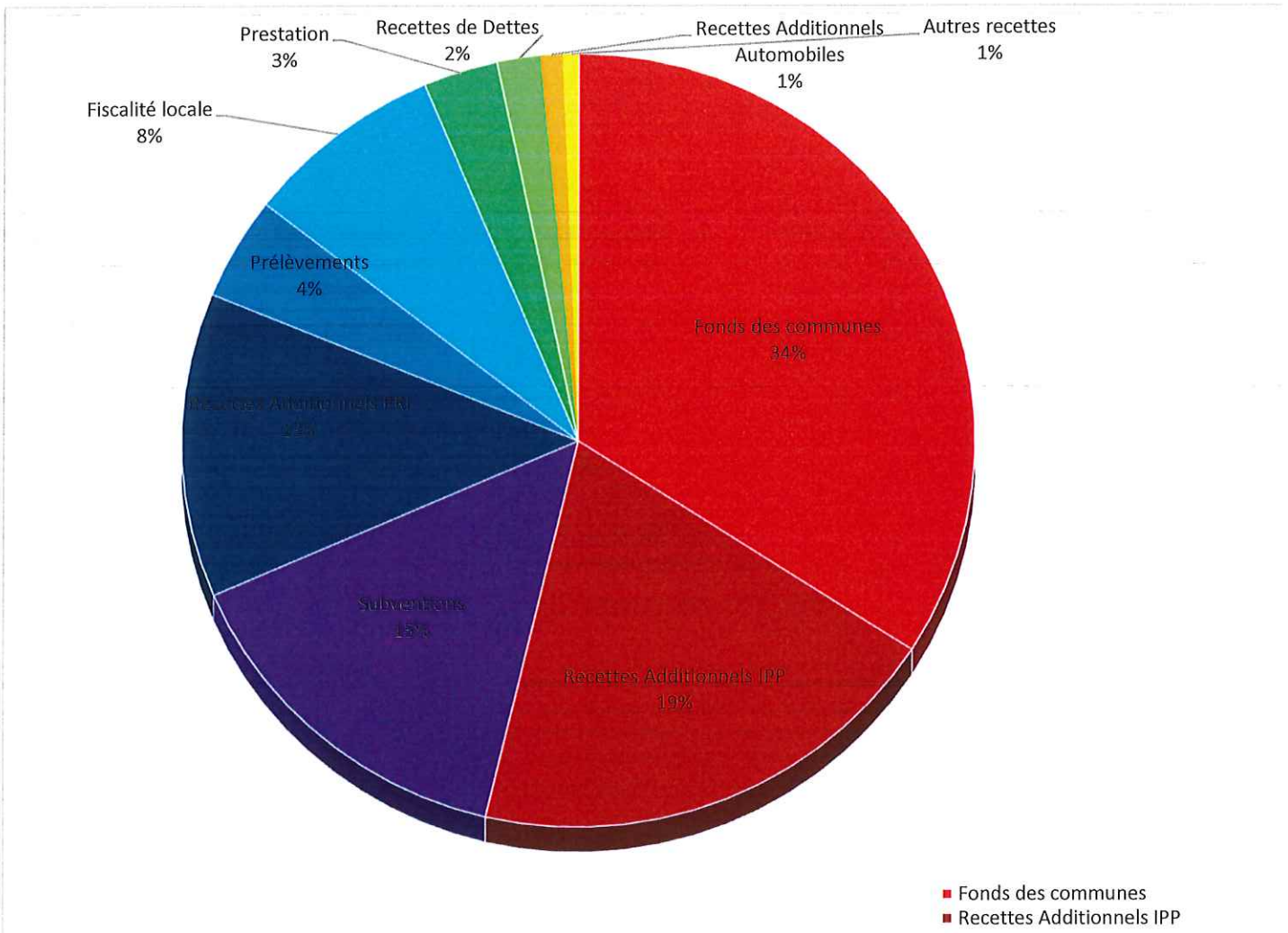
Recettes - Exercice propre

	Recettes	Pourcentage
Prestation	778.571,93	3,04%
Fonds des communes	8.885.121,18	34,70%
Fiscalité	10.592.422,37	41,36%
Subsides	3.789.884,87	14,80%
Transfert	12.689,72	0,05%
Dette	450.184,11	1,76%
Prélèvements	1.100.000,00	4,30%
Total :	25.608.874,18	100,00%



Recettes - Exercice propre


	Recettes	Pourcentage
Fonds des communes	8.727.323,68	34%
Recettes Additionnels IPP	5.028.149,75	20%
Subventions	3.789.884,87	15%
Recettes Additionnels PRI	3.251.475,46	13%
Prélèvements	1.100.000,00	4%
Fiscalité locale	2.083.533,05	8%
Prestation	778.571,93	3%
Recettes de Dettes	450.184,11	2%
Recettes Additionnels Automobiles	229.264,11	1%
Autres recettes	170.487,22	1%
Total :	25.608.874,18	100,00%



Libellés des rubriques	Compte 2022	Compte 2023	Compte 2024	Budget final 2025	Budget 2026
RECETTES DE PRESTATIONS					
<i>Crédit spécial de Recettes : 00010/106-01</i>	0,00	0,00	0,00	0,00	0,00
Ambulances (code fct 352)	0,00	0,00	0,00	0,00	0,00
Bibliothèques	0,00	454,08	7,60	500,00	500,00
Concessions cimetières	105.150,00	28.800,00	0,00	2.743,00	0,00
Concessions immondiées	1.561,40	27,20	79.616,15	3.977,51	6.000,00
Droits d'entrée divers	5.422,80	2.616,00	2.000,50	3.600,00	3.600,00
Entrées et récupérations diverses culture	0,00	0,00	0,00	0,00	0,00
Entrées installations sportives	107.220,84	107.010,00	119.063,87	100.000,00	100.000,00
Frais de poursuite et procédures	0,00	0,00	0,00	0,00	0,00
Immondiées,déchets verts et clandestins	0,00	0,00	0,00	0,00	0,00
Incendie (code fct 351)	509.091,98	0,00	0,00	0,00	0,00
Interventions des bénéficiaires	38.697,40	54.818,62	53.200,75	49.950,00	49.700,00
Interventions des parents	28.143,10	29.977,27	29.811,21	30.000,00	30.000,00
Interventions des parents (extra-sco/crèches, ...)	58.995,50	94.761,20	122.099,21	133.344,50	133.344,50
Interventions des parents dans le transport scolaire	0,00	0,00	0,00	0,00	0,00
Interventions des parents extra-sco et autres recettes 722	0,00	0,00	0,00	0,00	0,00
Interventions des parents repas	0,00	0,00	0,00	0,00	0,00
Location immobilières pouvoirs publics	39.079,12	43.285,16	43.543,64	45.000,00	5.000,00
Locations chasse et pêche	0,00	0,00	0,00	0,00	0,00
Locations de matériel/mobilier	0,00	0,00	0,00	0,00	0,00
Locations immobilières	39.962,57	32.033,11	31.966,46	38.306,59	40.800,00
Locations immobilières (sport)	0,00	247,46	131,48	110,00	110,00
Locations terrains et prairies	0,00	0,00	0,00	0,00	0,00
Minervals et droits d'inscription	0,00	0,00	0,00	0,00	0,00
Prestations administratives (amendes, CI, Permis de C)	93.940,91	96.188,06	125.825,65	138.500,00	122.500,00
Produits et récupérations divers	0,00	0,00	0,00	0,00	0,00
Récupérations charges de personnel	0,00	0,00	0,00	0,00	0,00
Récupérations des frais de poursuites	1.517,68	295,18	233,81	1.200,00	1.200,00
Redevances occupations domaine public (gaz, électricité, immondiées et autres)	193.630,45	192.919,15	163.391,30	163.391,30	163.391,30
Ristournes et notes de crédit	0,00	0,00	0,00	0,00	0,00
Ventes de bois	0,00	0,00	0,00	0,00	0,00
Autres recettes de prestations	86.740,22	99.856,52	115.531,19	144.726,13	122.426,13
sous-total prestations	1.309.153,97	783.289,01	886.422,82	855.349,03	778.574,93
RECETTES DE TRANSFERTS					
Fonds des communes	7.773.757,19	8.298.947,20	8.319.208,91	8.470.447,24	8.727.323,68
Fonds des communes - Dotation complémentaire	0,00	0,00	0,00	0,00	0,00
Compensation travailleurs frontaliers luxembourgeois	674,23	959,77	2.449,86	3.093,44	555,36
Compensation main morte	0,00	71.079,00	72.789,00	69.540,00	69.540,00
Compensation liée à la forfaitisation des réductions du Pr1 pour enfants et personnes à charge	90.374,75	97.216,18	93.017,73	87.121,56	87.121,56
Complément régional (compensations Plan Marshall)	9,65	0,00	598,45	560,73	560,73
Complément Natura 2000	19,85	0,00	19,85	19,85	19,85
Compensation taxe carrière	0,00	0,00	0,00	0,00	0,00
sous-total Fonds	7.864.835,67	8.468.202,15	8.488.083,80	8.630.782,82	8.885.121,18
Additionnels à la taxe automobile	194.955,04	203.248,33	213.719,07	229.264,11	229.264,11
Additionnels à l'IPP	3.550.543,85	5.550.975,21	4.763.057,96	4.939.721,13	5.028.149,75
Additionnels au PRI	2.778.003,75	2.897.478,90	2.999.345,18	3.026.682,09	3.251.475,46
Amendes adm, urba et envir.	35.809,10	52.403,45	33.408,11	55.000,00	56.000,00
Redevance raccordement égouts	0,00	0,00	0,00	0,00	0,00
Taxe agences bancaires	5.200,00	4.500,00	0,00	5.200,00	5.200,00
Taxe dépôt de mitraille et véhic. Usagés	0,00	0,00	0,00	0,00	0,00
Taxe distribution écrits publicitaires toutes boîtes	110.257,72	81.660,05	76.705,31	95.000,00	95.000,00
Taxe d'urbanisation	0,00	0,00	0,00	0,00	0,00
Taxe entretien des égouts	0,00	0,00	0,00	0,00	0,00
Taxe établis. dangereux, insalubres et incommodes	0,00	0,00	0,00	0,00	0,00
Taxe immeubles innocupés	68.340,00	64.470,00	68.940,00	107.130,00	68.940,00
Taxe immondiées	1.037.794,02	1.103.944,25	1.113.384,42	1.130.381,75	1.132.699,00
Taxe pylônes gsm	0,00	0,00	0,00	0,00	0,00
Taxe sur la délivrance de documents administratifs	36.478,83	41.783,84	55.217,02	72.000,00	72.000,00
Taxe sur la force motrice	0,00	0,00	0,00	0,00	0,00
Taxe sur les inhumations, dispersion des cendres, columbarium	7.900,00	8.550,00	9.250,00	9.250,00	9.250,00
Taxe sur les parkings et horodateurs	0,00	0,00	0,00	0,00	0,00
Taxe sur les secondes résidences	53.354,23	51.010,00	41.955,00	42.000,00	42.000,00
Taxe terrains non bâtis	0,00	0,00	0,00	0,00	0,00
Taxes enseignes et panneaux pub fixes	0,00	0,00	0,00	0,00	0,00
Taxes immeubles loués, meublés	0,00	0,00	0,00	0,00	0,00
Vente de sacs	222.145,19	263.148,83	284.975,17	276.184,84	277.099,05
Autres taxes locales	136.218,60	154.783,41	244.432,20	382.786,50	325.345,00
sous-total Fiscalité	8.237.000,33	10.477.956,27	9.904.389,44	10.370.600,42	10.592.422,37
Aide exceptionnelle	0,00	0,00	0,00	0,00	0,00
Ambulances (code fct 352)	0,00	0,00	0,00	0,00	0,00
Action sociale - divers et variés	0,00	0,00	0,00	0,00	0,00
Cotisation mandataires pension	20.679,29	22.033,51	23.311,23	26.311,63	24.000,00
Incendie (code fct 351)	0,00	0,00	0,00	0,00	0,00
Indemnités assurances	57.596,81	30.882,49	2.063,70	50.000,00	50.000,00
Remboursement frais de personnel	272.327,83	318.145,43	0,00	421.645,68	333.391,72
Ristournes et remboursements emprunts CRAC/Région hors PO	306.683,97	263.012,42	324.149,39	286.495,82	277.007,38
Remboursements par l'Autorité supérieure des charges financières des crédits O ³ (intérêts et amortissements)	0,00	0,00	0,00	0,00	0,00
Subv. Permis de conduire	0,00	0,00	0,00	0,00	0,00
Subvention bibliothèques	2.231,04	2.231,04	2.231,04	3.230,00	3.230,00
Subvention fonct ONE et Accueil extra scolaire	0,00	0,00	0,00	0,00	0,00
Subvention fonctionnement enseignement	637.656,71	720.139,73	694.186,43	738.104,27	738.104,27
Subvention personnel (pacte, PTP, Activa, Awiph, Maribel, ...)	316.492,51	509.326,47	334.335,34	440.251,76	427.854,91
Subvention personnel enseignement	0,00	0,00	0,00	0,00	0,00
Subventions APE et autres (465-05)	0,00	0,00	0,00	9.300,00	9.300,00
Subvention APE (Réforme 2022: 00025/465-02)	1.386.540,99	1.477.910,36	1.471.069,84	1.478.703,29	1.406.342,78
Subventions ONE et extra scolaires	12.055,94	21.524,53	30.609,79	30.524,53	30.524,53
Autres subventions enseignement	11.604,00	4.576,60	4.758,10	11.500,99	11.500,99
Autres subventions Pers enseignement	0,00	0,00	0,00	0,00	0,00
chan	0,00	0,00	0,00	0,00	0,00
Autres subventions	254.570,54	534.413,61	242.540,10	274.981,80	275.240,99
Autres	48.738,81	109.855,37	185.846,09	207.331,12	203.387,30
sous-total Subsidés	3.327.178,44	4.014.051,56	3.315.101,05	3.978.380,89	3.789.884,87
Excédent de trésorerie	0,00	0,00	0,00	0,00	0,00
Récupération des remboursements périodiques d'emprunts à charge de l'Autorité supérieure	16.824,64	12.202,33	12.359,82	12.522,24	12.689,72
Récupération sur l'Autorité supérieure du remboursement des emprunts pour le déficit des hôpitaux du CPAS	0,00	0,00	0,00	0,00	0,00
Récupération sur l'Autorité supérieure du remboursement des emprunts de consolidation	0,00	0,00	0,00	0,00	0,00
sous-total rec. de transferts	19.445.839,08	22.072.412,31	21.719.934,11	22.992.286,37	23.280.118,14
RECETTES DE DETTE					
Dividendes intercommunales Electricité	226.890,10	226.832,44	226.786,56	132.804,02	158.032,07
Dividendes intercommunales Gaz	303.751,99	303.672,20	303.557,46	150.210,06	109.496,04
Emprunts Tiers	0,00	0,00	0,00	0,00	0,00
Intérêts créditeurs	4.364,07	37.475,86	141.759,30	180.106,00	180.106,00
Intérêts de retard	99,75	572,57	336,04	1.600,00	1.600,00
Remboursements de crédits par des entreprises publiques	0,00	0,00	0,00	0,00	0,00
Remboursements de crédits par des entreprises privées	0,00	0,00	0,00	0,00	0,00
Remboursements de crédits par les ménages et les asbl	0,00	0,00	0,00	0,00	0,00
Remboursements de crédits par l'Autorité supérieure	0,00	0,00	0,00	0,00	0,00
Remboursements de crédits par d'autres pouvoirs publics	0,00	0,00	0,00	0,00	0,00
Récupération des remboursements d'emprunts garantis	0,00	0,00	0,00	0,00	0,00
Ristournes sur intérêts	0,00	0,00	0,00	0,00	0,00
Autres dividendes	0,00	780,00	858,00	858,00	950,00
Autres	0,00	0,00	0,00	0,00	0,00
sous-total rec. de dette	535.105,91	569.333,07	673.297,36	465.978,08	450.184,11
TOTAL RECETTES	21.290.098,96	24.325.034,39	23.279.654,29	24.313.213,48	24.508.874,18
Utilisation des provisions pour risques et charges	0,00	0,00	0,00	0,00	800.000,00
Reprises des provisions pour risques et charges	300.000,00	0,00	0,00	340.000,00	300.000,00
Rapatriement des FRO au propre	0,00	0,00	0,00	0,00	0,00
Transfert Crac de l'extraordinaire	0,00	0,00	0,00	0,00	0,00
sous-total Provisions pour risques et charges	300.000,00	0,00	0,00	340.000,00	1.100.000,00
TOTAL RECETTES	21.590.098,96	24.325.034,39	23.279.654,29	24.653.213,48	25.608.874,18

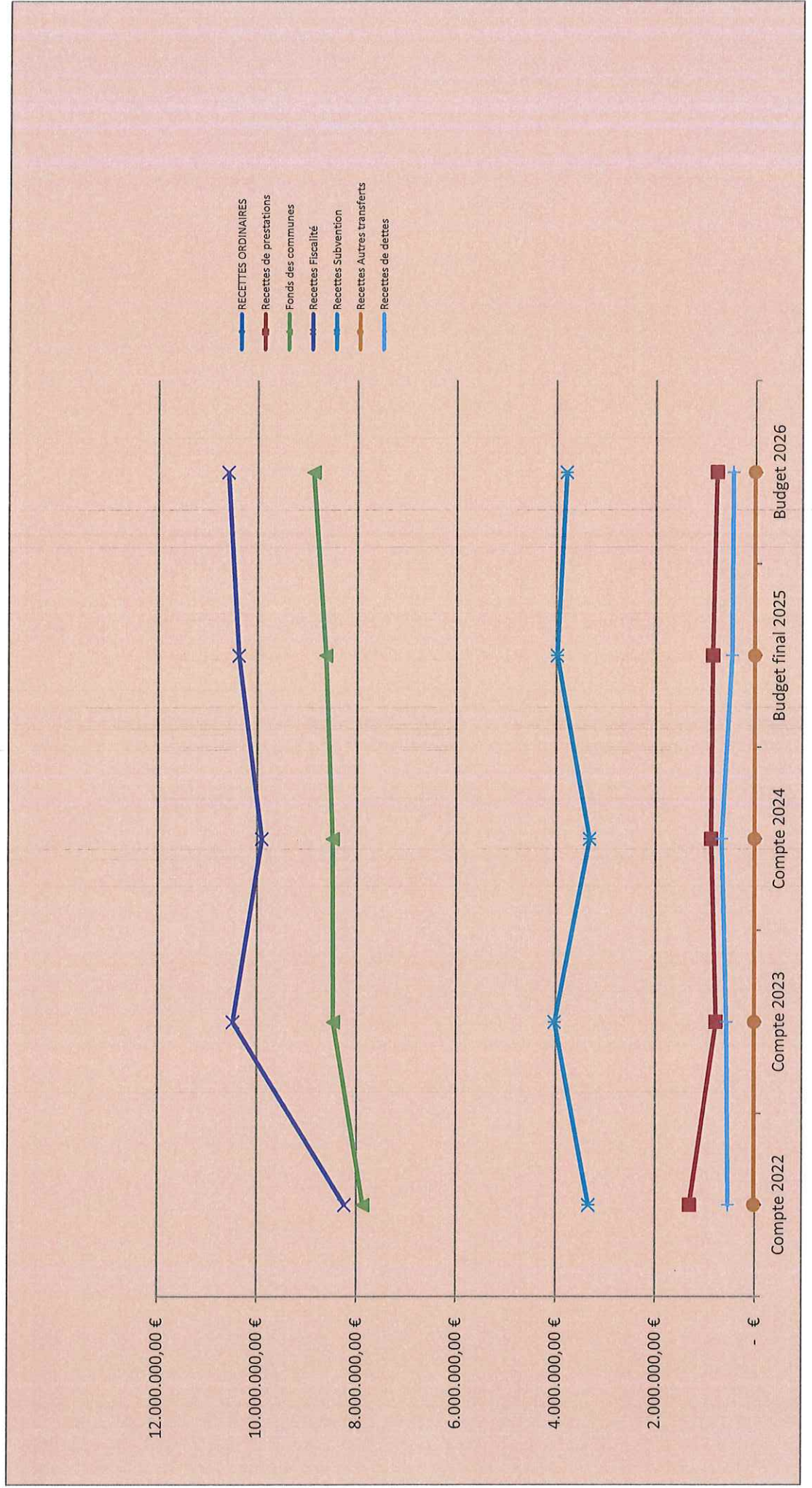
Evolution des recettes ordinaires à l'exercice propre

Libellés des rubriques	Compte 2022	Compte 2023	Compte 2024	Compte 2025	Budget 2026
TOTAL RECETTES	21.590.098,96	24.325.034,39	23.279.654,29	24.653.213,48	25.608.874,18



Evolution des recettes ordinaires à l'exercice propre (hors prélèvements)

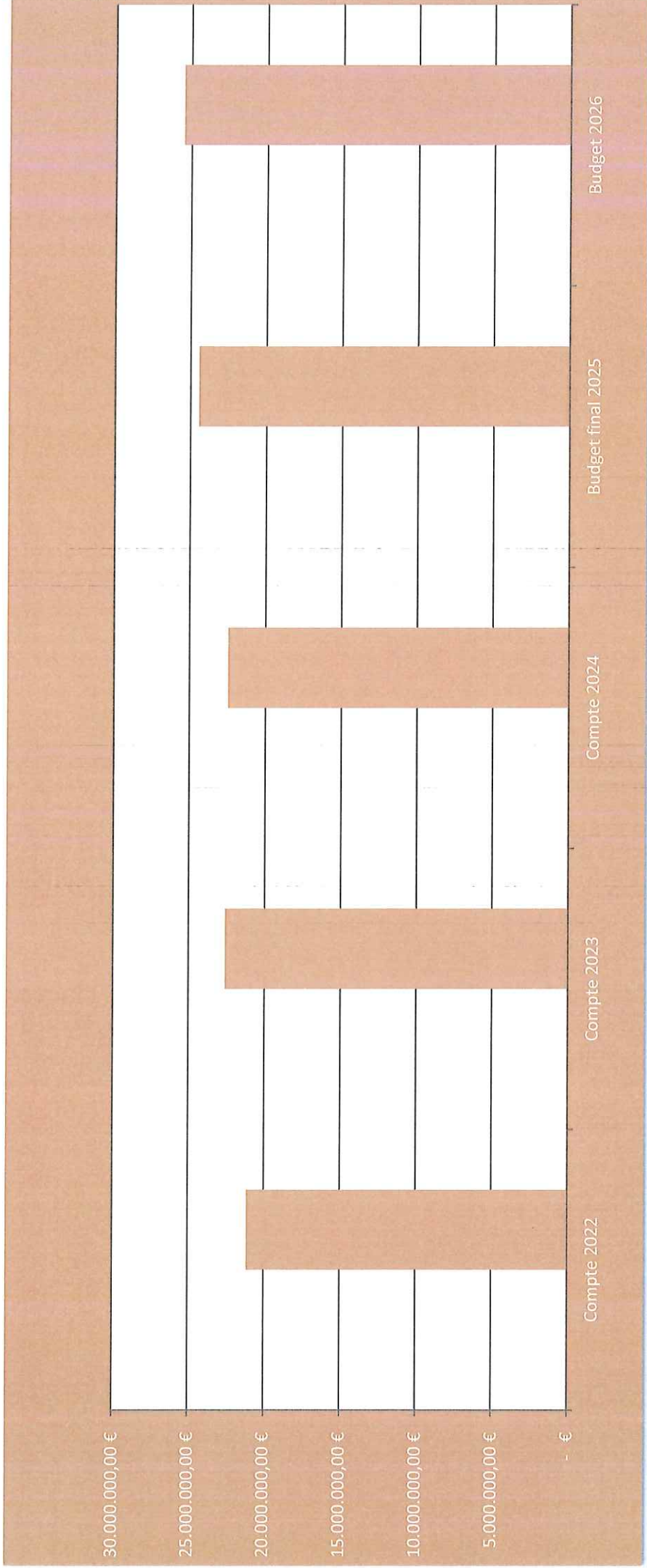
RECETTES ORDINAIRES	Compte 2022	Compte 2023	Compte 2024	Budget final 2025	Budget 2026
Recettes de prestations	1.309.153,97	783.289,01	886.422,82	855.349,03	778.571,93
Fonds des communes	7.864.835,67	8.468.202,15	8.488.083,80	8.630.782,82	8.885.121,18
Recettes Fiscalité	8.237.000,33	10.477.956,27	9.904.389,44	10.370.600,42	10.592.422,37
Recettes Subvention	3.327.178,44	4.014.051,56	3.315.101,05	3.978.380,89	3.789.884,87
Recettes Autres transferts	16.824,64	12.202,33	12.359,82	12.522,24	12.689,72
Recettes de dettes	535.105,91	569.333,07	673.297,36	465.578,08	450.184,11
Total des recettes ordinaires	21.290.098,96	24.325.034,39	23.279.654,29	24.313.213,48	24.508.874,18



Libellés des rubriques	Compte 2022	Compte 2023	Compte 2024	Budget final 2025	Budget 2026
DEPENSES DE PERSONNEL					
Ambulances (fct 352)	0,00	0,00	0,00	0,00	0,00
Assurance loi	68.951,39	82.300,00	71.574,29	82.300,00	82.300,00
Chèques repas (et autres remboursements)	288.261,90	300.355,67	315.985,56	325.974,35	351.189,00
Cotisation ONSS API	0,00	0,00	0,00	0,00	0,00
Cotisation de responsabilisation des charges de pension	0,00	0,00	0,00	0,00	0,00
Frais de déplacements	0,00	0,00	0,00	0,00	0,00
Pensions anciens membres du personnel	108.383,00	96.732,00	98.666,00	112.000,00	110.000,00
Pompiers (code fct 351)	0,00	0,00	0,00	0,00	0,00
Service médical du travail	21.294,90	24.104,24	24.706,44	25.449,24	26.000,00
Service social et assurances hospitalisation	0,00	0,00	0,00	0,00	0,00
Traitement enseignement	1.257,27	0,00	0,00	0,00	2.157,60
Traitement mandataires	321.577,81	336.409,74	364.193,83	383.495,16	383.244,63
Traitement personnel communal	3.942.501,47	4.175.324,59	4.562.495,70	4.900.814,42	4.930.010,83
Traitement personnel enseignant	0,00	0,00	0,00	0,00	0,00
Traitement personnel subsidié	3.971.273,95	4.413.696,44	4.491.186,83	4.700.358,48	5.021.544,93
Autres	106.317,74	98.408,37	80.472,07	98.276,68	99.661,97
sous-total dép. personnel	8.829.819,43	9.527.331,05	10.009.280,72	10.628.668,33	11.007.884,35
DEPENSES DE FONCTIONNEMENT					
Achat de sacs poubelles	0,00	0,00	0,00	0,00	0,00
Correspondance	43.724,80	47.795,15	32.054,95	61.060,00	43.000,00
Documents administratifs et abonnements	53.742,87	50.791,56	46.877,31	44.657,50	48.557,50
Eau	43.758,41	56.893,23	47.843,84	59.893,36	82.550,00
Eaux usées	0,00	0,00	0,00	0,00	0,00
Eclairage public	6.402,48	9.481,84	15.472,28	16.000,00	16.000,00
Electricité	292.151,25	472.737,16	439.793,11	444.628,83	455.090,00
Enlèvement et traitement des immondices	158.412,74	50.237,09	171.604,32	170.105,00	175.855,00
Fournitures administratives	93.396,97	103.992,20	143.032,23	146.117,49	135.032,50
Fournitures techniques	133.111,98	153.045,93	162.496,16	214.851,96	228.025,24
Frais administratifs IPP	0,00	38.895,41	45.684,00	47.792,13	48.840,38
Frais de déplacements et de séjours	2.415,34	1.252,82	1.563,28	1.855,00	1.855,00
Frais de formation du personnel	8.618,16	10.377,05	5.558,50	17.590,00	17.590,00
Frais de poursuites et de procédures	4.809,73	415,99	918,14	3.750,00	4.750,00
Frais de représentation et de réception	65.570,70	34.577,69	38.409,92	39.192,50	44.562,50
Frais d'élections	0,00	0,00	48.983,36	0,00	0,00
Frais relatifs au charroi	5.370,81	7.475,42	8.377,77	7.135,00	7.135,00
Gaz	205.304,26	402.731,40	209.860,36	222.486,92	222.600,00
Huiles & Carburant	70.175,00	62.429,95	64.966,19	68.000,00	68.000,00
Informatique	103.049,48	126.779,35	122.973,48	125.036,40	124.683,00
Matériel voiries (signalisation, entretien, etc.)	45.970,43	37.370,45	63.120,65	71.948,34	73.000,00
Mazout	4.091,01	7.893,95	6.174,83	3.800,00	3.800,00
Téléphonie	36.188,21	27.154,45	26.831,02	31.028,76	36.587,00
Autres prestations de tiers	245.009,63	316.842,31	275.921,67	285.390,53	310.533,25
Ambulances (fct 352)	0,00	0,00	0,00	0,00	0,00
Assurance bâtiments	22.636,77	23.207,95	23.002,49	23.302,84	25.000,00
Assurance charroi	21.500,00	27.000,00	24.646,86	27.000,00	29.000,00
Assurance responsabilité civile	30.453,18	25.191,23	28.741,15	28.000,00	31.000,00
Contrat de sécurité	0,00	0,00	0,00	0,00	0,00
FEDER	0,00	0,00	1.900,00	1.300,00	1.900,00
Frais de prestations service médical du travail	1.559,40	1.129,98	1.178,16	1.520,00	1.520,00
Frais d'experts	27.766,71	21.572,39	13.626,08	79.170,00	29.170,00
Frais enseignement (plaines, classes diverses,...)	2.433,41	2.841,50	4.561,13	4.540,00	4.765,00
Frais entretien bâtiments	127.456,42	106.279,70	123.225,93	101.344,87	109.940,00
Frais entretien charroi	41.527,28	65.771,80	48.045,66	91.905,24	58.000,00
Frais extrascolaires (crèches, garderies, etc.)	0,00	0,00	0,00	0,00	0,00
Impôts taxes et redevances	13.584,14	10.784,97	84.635,37	19.098,75	19.098,75
Incendie (fct 351)	9.430,25	8.178,35	8.664,40	9.500,00	9.500,00
Loyers des biens loués	99.471,26	111.596,62	112.074,96	112.295,00	117.965,00
Précompte immobilier	1.309,22	2.296,01	5.912,38	54.084,67	45.000,00
Projet "Politiques Grandes Villes"	0,00	0,00	1.272,00	3.847,50	3.847,50
Remb. Personnel détaché	90.000,00	51.090,00	0,00	126.618,00	126.618,00
Vêtements de travail	26.942,26	19.965,66	25.270,68	18.800,00	22.800,00
Autres dépenses de fonctionnement	267.452,39	312.988,12	354.637,51	363.423,44	400.564,97
sous-total dép. fonctionnement	2.404.796,95	2.809.064,68	2.839.912,13	3.148.070,03	3.183.735,59
DEPENSES DE TRANSFERTS (Attention à la définition d'entité consolidée reprise dans la circulaire budgétaire)					
Ambulances (fct 352)	0,00	0,00	0,00	0,00	0,00
Déficit intercommunale hospitalière	0,00	0,00	0,00	0,00	0,00
Distribution de sacs et primes	0,00	0,00	0,00	0,00	0,00
Dotations CPAS	2.398.388,43	2.471.776,05	2.564.826,03	2.483.529,35	2.780.697,36
Dotations Fabriques d'églises	0,00	0,00	0,00	0,00	0,00
Dotation zone de police	1.632.313,67	1.698.259,15	1.766.189,51	1.907.484,67	1.983.784,06
Incendie (fct 351)	470.690,60	506.633,44	530.849,61	376.077,64	353.552,38
Intervention Asbl à caractère social	1.050,00	1.050,00	1.050,00	1.050,00	1.050,00
Intervention et cotisations asbl à caractère sportif	0,00	14.000,00	14.000,00	49.000,00	49.000,00
Intervention autres Asbl	140.938,73	139.228,39	159.142,57	178.121,88	161.812,06
Intervention intercommunal déchets	1.363.640,86	1.491.602,84	1.495.246,55	1.510.113,31	1.505.275,94
Intervention intercommunales hospitalières	0,00	0,00	0,00	0,00	0,00
Interventions communales prêts autres (TEC,...)	43,25	43,25	43,25	94,00	94,00
Interventions communales prêts CRAC	53.460,19	53.460,19	53.460,19	53.460,19	53.460,19
Non valeurs	26.105,57	48.234,60	13.584,00	31.918,00	31.918,00
PCS	102.679,04	102.679,04	102.679,04	103.679,04	124.707,04
POLITIQUE GRANDES VILLES	0,00	0,00	0,00	0,00	0,00
Primes syndicales	8.635,90	0,00	0,00	8.635,90	8.635,90
Subsides à caractère culturel	159.000,00	159.000,00	165.000,00	174.000,00	194.000,00
Subsides Enseignement	6.723,06	10.025,67	10.650,96	10.000,00	10.000,00
Subsides et contributions logement et urbanisme	0,00	0,00	0,00	0,00	0,00
Subvention enseignement	0,00	0,00	0,00	0,00	0,00
Autres cotisations	0,00	0,00	0,00	0,00	0,00
Autres interventions IC	22.266,46	23.943,92	39.964,62	43.554,28	46.126,72
Autres subventions	123.282,50	96.801,20	116.925,00	117.299,50	117.550,00
Déficits de trésorerie	0,00	0,00	0,00	500,00	500,00
Autres	775,00	500,00	725,00	5.000,00	5.000,00
sous-total dép. transferts	6.509.993,26	6.817.237,74	7.034.336,33	7.053.517,76	7.427.163,65
DEPENSES DE DETTE					
Charges financières des emprunts à charge de la commune	343.756,80	482.925,97	540.708,79	785.900,39	1.142.648,46
Charges financières de locations financements	150,76	142,83	135,26	135,26	135,26
Charges financières des emprunts publics	0,00	0,00	0,00	0,00	0,00
Charges financières des emprunts d'assainissement (PO)	0,00	0,00	0,00	0,00	0,00
Charges financières des emprunts d'assainissement (CRAC hors PO)	59.538,09	65.925,03	59.027,36	49.431,96	68.348,78
Charges financières des emprunts de préfinancement	0,00	0,00	0,00	0,00	0,00
Charges financières des emprunts à charge de l'autorité supérieure	6.364,71	5.230,96	4.604,31	4.118,56	3.642,96
Charges financières des emprunts pour compte de tiers	0,00	0,00	0,00	0,00	0,00
Intérêts débiteurs	434,86	288,95	404,81	2.000,00	2.000,00
Intérêts de retards, astreintes et amendes	1.220,42	150,00	2.157,61	11.662,70	2.000,00
Remboursement des emprunts à charge de la commune	1.696.323,71	1.680.051,85	1.703.956,29	1.731.191,58	2.393.437,82
Remboursement du principal des locations financements	243,53	243,53	243,53	243,53	243,53
Remboursement des emprunts publics	0,00	0,00	0,00	0,00	0,00
Remboursement des emprunts d'assainissement (PO)	0,00	0,00	0,00	0,00	0,00
Remboursement des emprunts d'assainissement (CRAC hors PO)	224.936,05	225.099,34	225.265,30	225.265,30	225.605,38
Remboursement des emprunts de préfinancement	0,00	0,00	0,00	0,00	0,00
Remboursement des emprunts à charge de l'autorité supérieure	16.824,64	12.202,33	12.359,82	12.522,24	12.689,72
Remboursement des emprunts pour compte de tiers	0,00	0,00	0,00	0,00	0,00
Remboursement des emprunts contractés par des tiers et garantis par la commune	0,00	0,00	0,00	0,00	0,00
Autres	1,44	1,44	1,44	1,44	1,44
sous-total dép. de dette	2.349.795,01	2.472.262,23	2.548.864,52	2.822.472,96	3.850.753,35
TOTAL DEPENSES HORS PROVISIONS	20.094.404,65	21.625.895,70	22.432.393,70	23.652.729,08	25.469.536,94
Constitutions de provisions pour risques et charges	1.009.091,98	940.000,00	0,00	800.000,00	0,00
TOTAL DEPENSES ORDINAIRES PROPRE	21.103.496,63	22.565.895,70	22.432.393,70	24.452.729,08	25.469.536,94

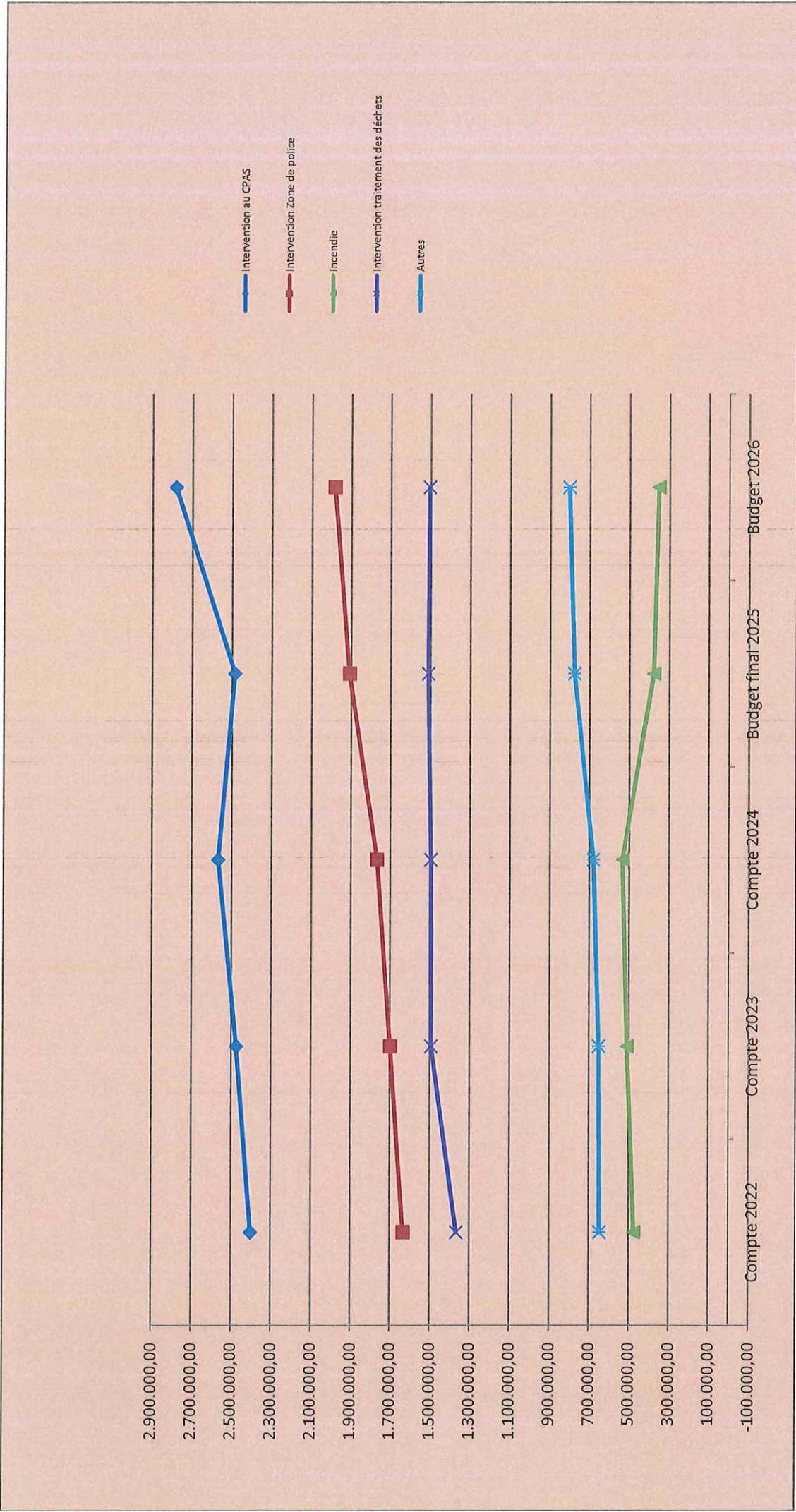
Evolution des dépenses ordinaires

Libellés des rubriques	Compte 2022	Compte 2023	Compte 2024	Budget final 2025	Budget 2026
TOTAL DEPENSES	21.103.496,63	22.565.895,70	22.432.393,70	24.452.729,08	25.469.536,94



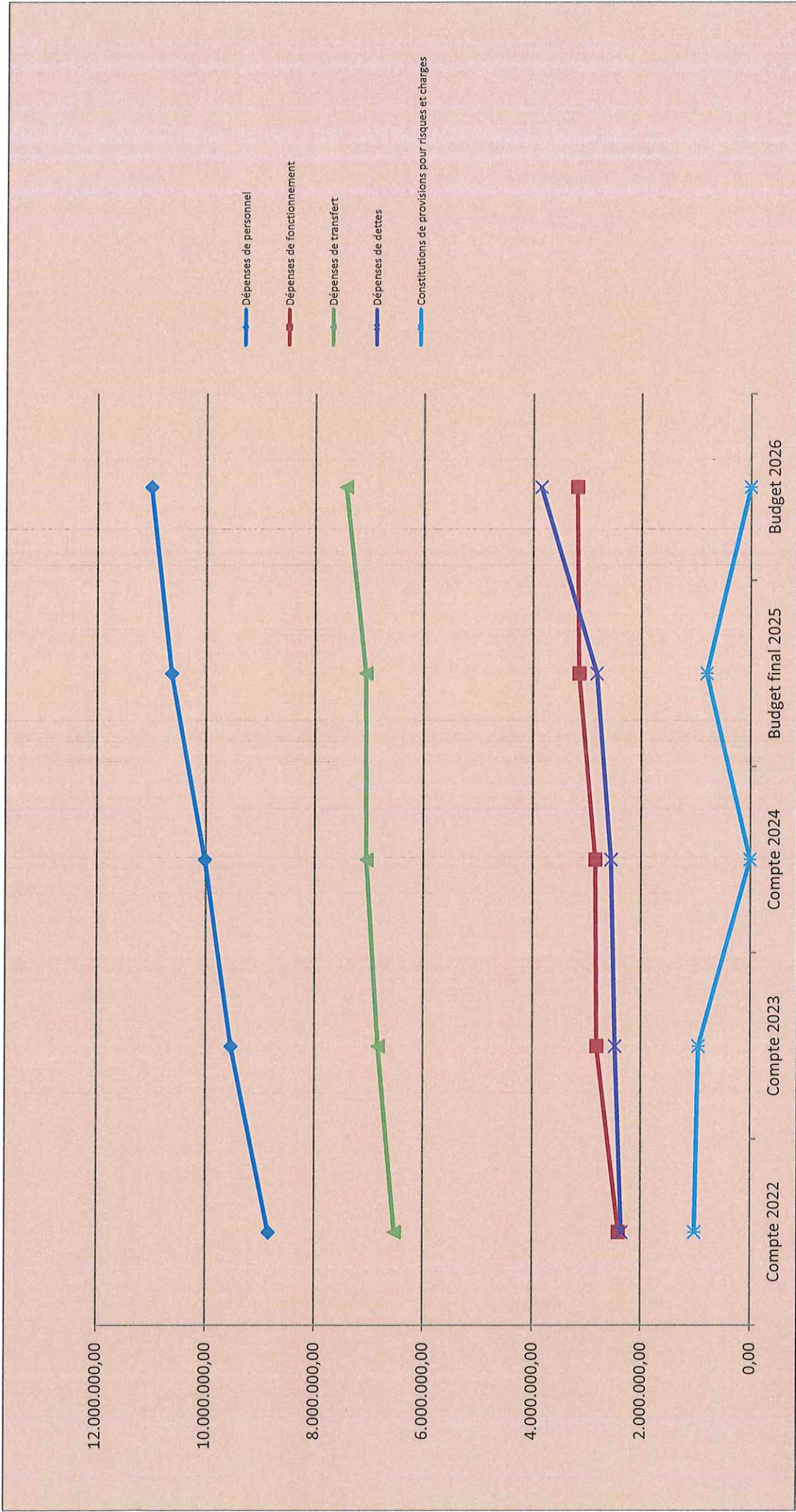
Répartition des dépenses de transfert

DEPENSES DE TRANSFERTS					
	Compte 2022	Compte 2023	Compte 2024	Budget final 2025	Budget 2026
Intervention au CPAS	2.398.388,43	2.471.776,05	2.564.826,03	2.483.529,35	2.780.697,36
Intervention Zone de police	1.632.313,67	1.698.259,15	1.766.189,51	1.907.484,67	1.983.784,06
Incendie	470.690,60	506.633,44	530.849,61	376.077,64	353.552,38
Intervention traitement des déchets	1.363.640,86	1.491.602,84	1.495.246,55	1.510.113,31	1.505.275,94
Autres	644.959,70	648.966,26	677.224,63	776.312,79	803.853,91
sous-total dép. transferts	6.509.993,26	6.817.237,74	7.034.336,33	7.053.517,76	7.427.163,65



Evolution des dépenses ordinaires

DEPENSES ORDINAIRES	Compte 2022	Compte 2023	Compte 2024	Budget final 2025	Budget 2026
Dépenses de personnel	8.829.819,43	9.527.331,05	10.009.280,72	10.628.668,33	11.007.884,35
Dépenses de fonctionnement	2.404.796,95	2.809.064,68	2.839.912,13	3.148.070,03	3.183.735,59
Dépenses de transfert	6.509.993,26	6.817.237,74	7.034.336,33	7.053.517,76	7.427.163,65
Dépenses de dettes	2.349.795,01	2.472.262,23	2.548.864,52	2.822.472,96	3.850.753,35
Constitutions de provisions pour risques et charges	1.009.091,98	940.000,00	0,00	800.000,00	0,00
Totaux	21.103.496,63	22.565.895,70	22.432.393,70	24.452.729,08	25.469.536,94

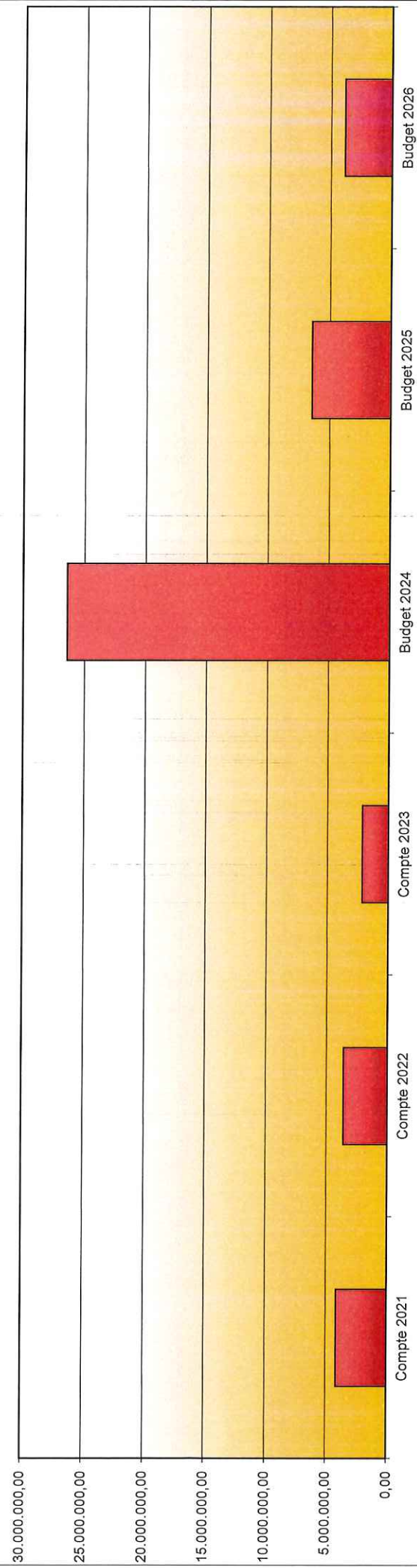


Codes informatiques	Libellés des rubriques	Compte 2022	Compte 2023	Compte 2024	Budget 2025	Budget 2026
	RECAPITULATIF					
	Exercice propre					
	RECETTES	21.590.098,96	24.325.034,39	23.279.654,29	24.653.213,48	25.608.874,18
	DEPENSES	21.103.496,63	22.565.895,70	22.432.393,70	24.452.729,08	25.469.536,94
	RESULTAT exercice propre	486.602,33	1.759.138,69	847.260,59	200.484,40	139.337,24
	Prélèvements					
	RECETTES	0,00	0,00	0,00	0,00	0,00
994-01	Prélèvement sur fonds de réserve ordinaire en faveur de l'ordinaire	0,00	0,00	0,00	0,00	0,00
	DEPENSES	950.000,00	100.000,00	800.000,00	273.075,16	394.882,34
954-01	Prélèvements pour le fonds de réserves ordinaires	0,00	0,00	0,00	0,00	0,00
955-01	Prélèvements du service ordinaire pour le fonds de réserve extraordinaire	950.000,00	100.000,00	800.000,00	273.075,16	394.882,34
957-01	Prélèvement du service ordinaire pour l'extraordinaire	0,00	0,00	0,00	0,00	0,00
	RESULTAT Prélèvements	-950.000,00	-100.000,00	-800.000,00	-273.075,16	-394.882,34
	Exercices antérieurs					
xxx/951-01	Boni reporté	2.891.174,48	2.445.874,21	4.227.398,55	2.424.041,98	1.569.322,20
60	Recettes de prestations	0,00	0,00	0,00	0,00	0,00
61	Recettes de transferts	5,74	8,16	4,90	80.725,83	0,00
62	Recettes de dette	0,00	0,00	0,00	0,00	0,00
xxx/996-01	Transfert Crac de l'extraordinaire	0,00	0,00	0,00	0,00	0,00
	Total recettes exercices antérieurs	2.891.180,22	2.445.882,37	4.227.403,45	2.504.767,81	1.569.322,20
xxx/991-01	Mali reporté	0,00	0,00	0,00	0,00	0,00
70	Dépenses de personnel	10.910,02	16.840,98	84.270,93	38.327,28	0,00
13110/113-21	<i>Cotisation responsabilisation des charges de pension</i>	240.012,72	376.303,00	555.283,59	604.825,85	696.000,00
71	Dépenses de fonctionnement	487.342,06	682.959,25	1.016.965,13	233.817,39	6.000,00
72	Dépenses de transferts	81.757,71	126.099,29	194.102,41	6.544,74	6,25
7x	Dépenses de dette	0,00	0,00	0,00	0,00	0,00
	Total dépenses exercices antérieurs	820.022,51	1.202.202,52	1.850.622,06	883.515,26	702.006,25
	RESULTAT Ex. antérieurs	2.071.157,71	1.243.679,85	2.376.781,39	1.621.252,55	867.315,95
	Exercice global					
	RECETTES	24.481.279,18	26.770.916,76	27.507.057,74	27.157.981,29	27.178.196,38
	DEPENSES	22.873.519,14	23.868.098,22	25.083.015,76	25.609.319,50	26.566.425,53
	RESULTAT global	1.607.760,04	2.902.818,54	2.424.041,98	1.548.661,79	611.770,85

Dépenses d'investissements à l'exercice propre

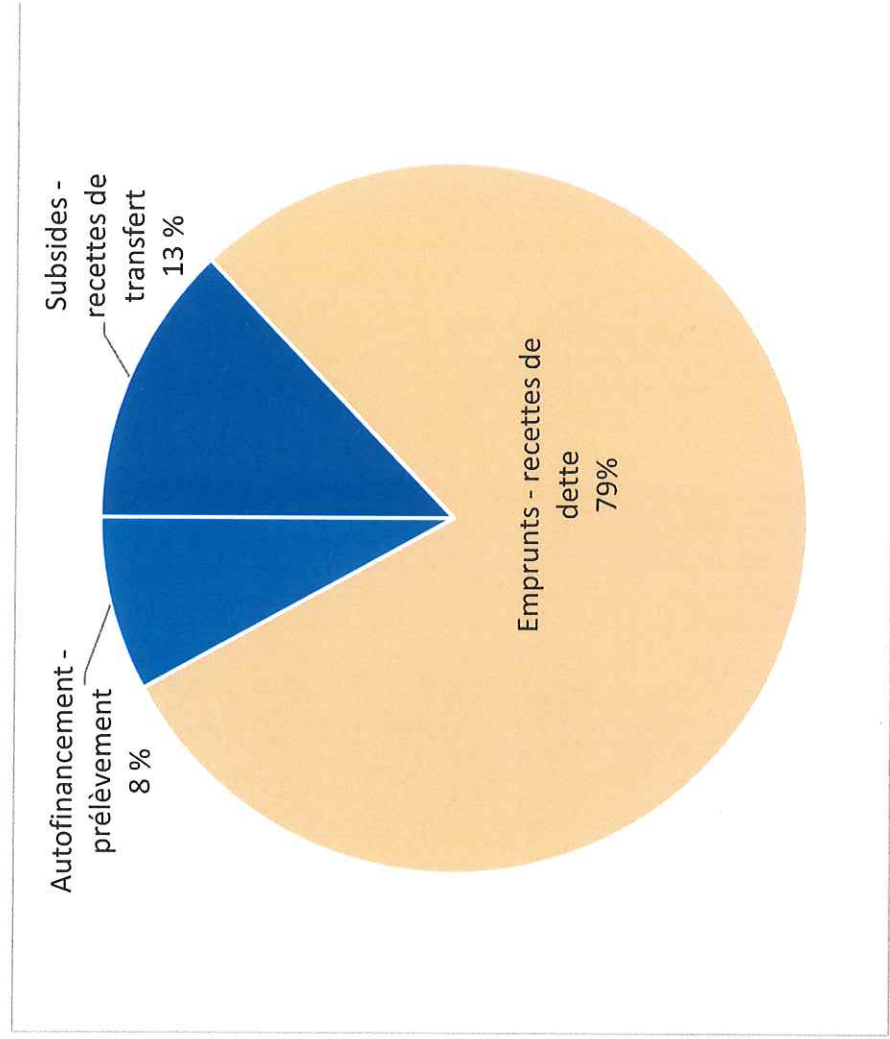
Fonctions	Investissements									
	Compte 2021	Compte 2022	Compte 2023	Budget 2024	Budget 2025	Budget 2026	Totaux			
0 Recettes et dépenses générales	0,00	0,00	0,00	0,00	0,00	0,00	0,00			
1 Administration générale	125.031,63	107.896,61	656.600,98	3.523.437,28	473.675,00	580.000,00	5.466.641,50			
3 Sécurité	0,00	0,00	0,00	0,00	0,00	0,00	0,00			
4 Voiries-communications	1.707.063,85	2.160.887,49	303.885,94	4.060.000,00	1.667.500,00	2.262.500,00	12.161.837,28			
5 Industrie - commerce	0,00	0,00	0,00	0,00	0,00	0,00	0,00			
6 Sylviculture- Agriculture	0,00	0,00	0,00	0,00	0,00	0,00	0,00			
70>75 Enseignement	1.776.041,23	591.494,24	87.528,16	9.880.403,00	865.625,00	150.000,00	13.351.091,63			
76>77 Culture et sports	368.556,23	554.240,73	1.017.988,19	8.706.654,51	2.619.674,51	371.387,00	13.638.501,17			
78 Radio, télévision, presse	0,00	0,00	0,00	0,00	0,00	0,00	0,00			
79 Culte	5.450,00	78.630,59	17.876,54	30.000,00	415.000,00	390.000,00	936.957,13			
80>86 Action Sociale	9.941,19	3.134,78	0,00	115.000,00			128.075,97			
87 Santé publique et hygiène	145.212,92	107.801,19	0,00	110.000,00	310.000,00	95.000,00	768.014,11			
90>92 Logement	0,00	0,00	0,00	0,00	110.000,00	0,00	110.000,00			
93 Aménagement du territoire	0,00	0,00	29.989,85	0,00	0,00	0,00	29.989,85			
Totaux	4.137.297,05	3.604.085,63	2.113.869,66	26.425.494,79	6.461.474,51	3.848.887,00	46.591.108,64			

Evolution des investissements



Exercice 2026 - Sources de financement

	Montants	Pourcentage
Subsides - recettes de transfert	492.711,82	13%
Emprunts - recettes de dette	3.048.675,18	79%
Autofinancement - prélèvement	307.500,00	8%
Total :	3.848.887,00	100%



	Budget 2026	Pourcentage
1 Administration générale	580.000,00	15%
4 Voiries-communications	2.262.500,00	59%
70>75 Enseignement	150.000,00	4%
76>77 Culture et sports	371.387,00	10%
79 Culte	390.000,00	10%
87 Santé publique et hygiène	95.000,00	2%
Totaux	3.848.887,00	100%

